

Coffret AC prêt-à-poser

Pré-cablé et sans appareillage domotique

Protections AC, Monitoring et Pilotage intégrés

Pour déclencher cumulus, chauffage, pompe à piscine


Boîtier relié à internet
Transmission des données



Interfaces web et mobile
Incluses, visionnage en temps réel

Mise en place simple et rapide

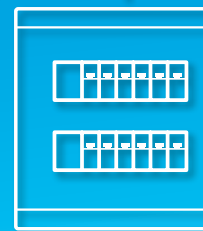
Installation photovoltaïque



Réseau



Tableau de répartition



Consommez jusqu'à 80% de votre production solaire et pilotez efficacement vos équipements



Protections AC
Disjoncteur et Parafoudre intégrés.



Monitoring
Sous-compteurs de mesure de la production et de la consommation.



Pilotage
Un automate intégré pour déclencher les équipements.



COMPATIBLE
Linky

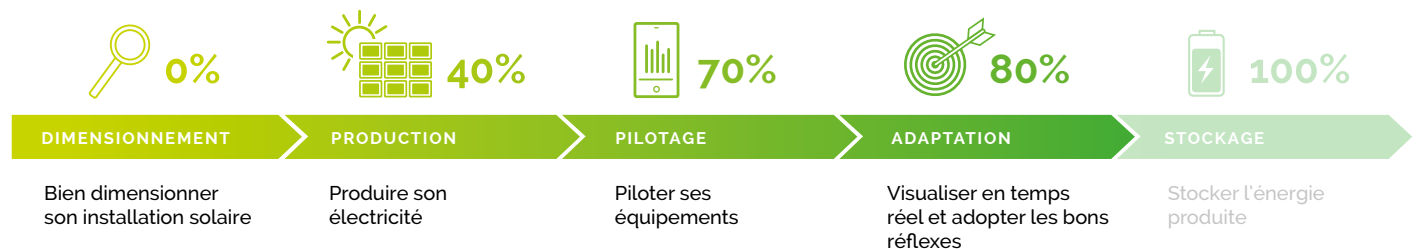
**TVA
RÉDUITE**

Coffret	Monophasé	Triphasé
Dimensions	425 x 330 x 140 mm	560 x 330 x 140 mm
Poids	5 kg	5,9 kg
Sources		
Puissance PV	Jusqu'à 6 kWc	Jusqu'à 12 kWc
Puissance max réseau	12 kVA	36 kVA
Protections AC		
Disjoncteur Différentiel	30 mA	30 mA
Parafoudre intégré	Type 2	Type 2
Pilotage		
Nombre d'équipements pilotables inclus	2	2
Nombre d'équipements pilotables possibles	Illimité	Illimité
Puissance de l'équipement piloté	16A*	16A*
Equipements pilotables	Cumulus, chauffage, pompe à piscine	
Monitoring intégré	Interface partenaire et client inclus, application mobile	
Certifications	Normes de sécurité 2012/95/CE ROHS, NF C15-100, NF EN 61643-11, compatible DIN VDE 0126-1-1/A1	
Compatibilité	Onduleurs centralisés, Micro-onduleurs, Systèmes de stockage	

*16A par sortie sur charge résistive (AC1) ou 8A par charge inductive, et un maximum de 20A pour l'ensemble.

L'autonomie énergétique avec Optimee'z en 5 étapes

Taux d'autoconsommation maximal observé sur notre parc clients



Quels équipements pour réduire ma consommation d'énergie ?

